



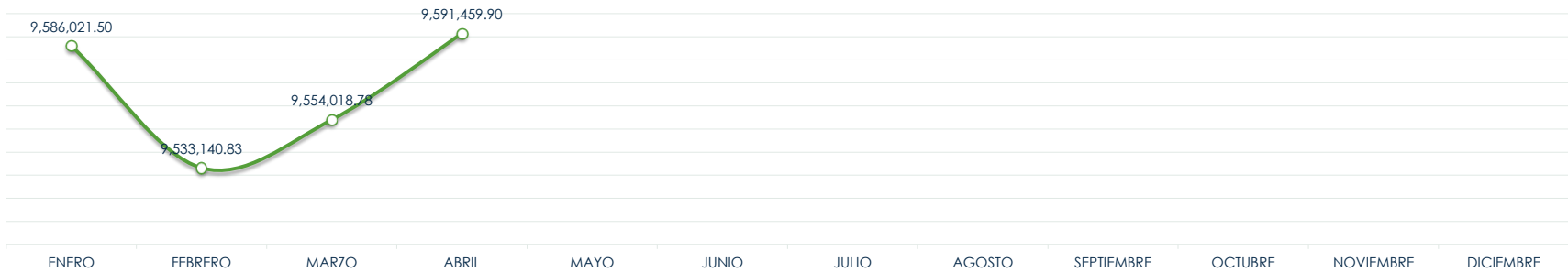
INSTITUTO DE ACUEDUCTOS Y ALCANTARILLADOS NACIONALES
DIRECCIÓN NACIONAL DE COMERCIALIZACIÓN
DEPARTAMENTO DE OPERACIONES COMERCIALES

CUADRO N°.6: FACTURACIÓN MENSUAL DEL IMPORTE DE AGUA, SERVICIO DE ALCANTARILLADO Y COMPENSACIONES POR DEFICIENCIA DE SUMINISTRO
 ENERO A DICIEMBRE 2022
 (en Balboas)


CARGO	ACUMULADO	ENERO	FEBRERO	MARZO	ABRIL	MAYO	JUNIO	JULIO	AGOSTO	SEPTIEMBRE	OCTUBRE	NOVIEMBRE	DICIEMBRE
TOTAL	44,774,692.02	11,223,196.57	11,154,185.27	11,179,772.06	11,217,538.12								
Importe de Agua	38,264,641.01	9,586,021.50	9,533,140.83	9,554,018.78	9,591,459.90								
Comp. Deficiencia Sum. Agua	-375,695.32	-93,664.51	-93,723.31	-93,870.63	-94,436.87								
Servicio de Alcantarillado	6,921,817.75	1,739,805.53	1,723,744.47	1,728,619.43	1,729,648.32								
Comp. Deficiencia Servicio Alcantarillado	-36,071.42	-8,965.95	-8,976.72	-8,995.52	-9,133.23								

Fuente: Synergia Comercial 4.0/ Módulo de Facturación por Cargo/ Variables: Valor Importe/ Criterios: Regional/Mes

FACTURACIÓN DE IMPORTE DE AGUA




COMPENSACIÓN DEFICIENCIA DE SUMINISTRO AGUA



FACTURACIÓN DE TARIFA DEL SERVICIO ALCANTARILLADO



COMPENSACION DEFICIENCIA DE SUMINISTRO ALCANTARILLADO



FACTURACIÓN DE IMPORTE AGUA, COMPENSACIÓN DEFICIENCIA DE SUMINISTRO AGUA, SERVICIO ALCANTARILLADO Y COMPENSACIÓN DE DEFICIENCIA DE SERVICIO DE ALCANTARILLADO

