



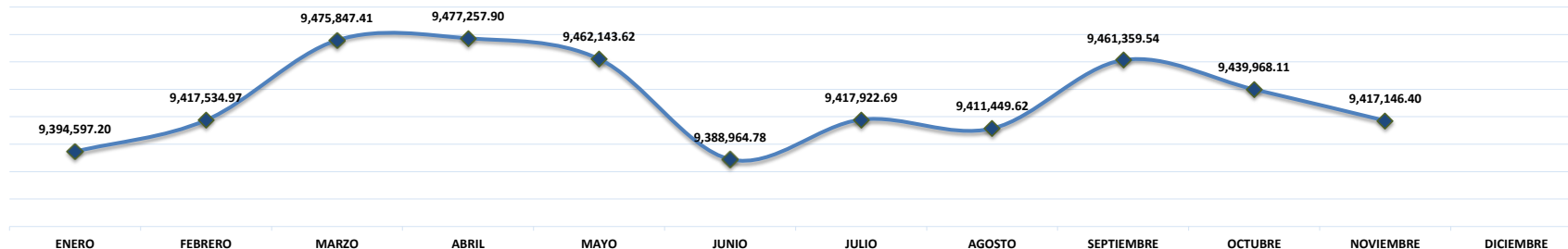
**INSTITUTO DE ACUEDUCTOS Y ALCANTARILLADOS NACIONALES
DIRECCIÓN COMERCIAL
OPERACIONES COMERCIALES**

**CUADRO NO.3: TOTAL FACTURACIÓN MENSUAL DEL IMPORTE DE AGUA Y COMPENSACIÓN POR DEFICIENCIA DEL SUMINISTRO
ENERO A DICIEMBRE 2021
(En Balboas)**

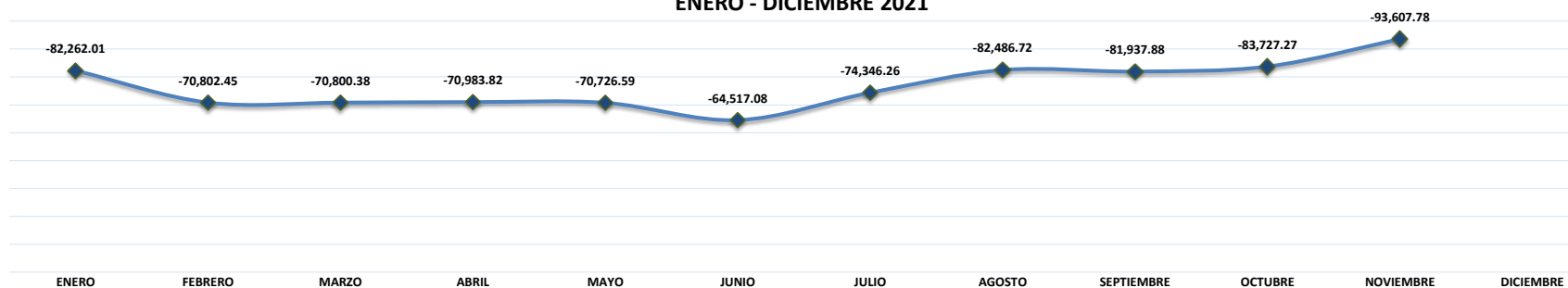
CARGO	ACUMULADO	ENERO	FEBRERO	MARZO	ABRIL	MAYO	JUNIO	JULIO	AGOSTO	SEPTIEMBRE	OCTUBRE	NOVIEMBRE	DICIEMBRE
TOTAL	121,695,994.39	11,011,250.20	11,055,874.52	11,127,636.16	11,120,941.62	11,110,173.61	11,018,755.88	11,050,135.51	11,027,553.61	11,092,674.10	11,063,929.21	11,017,069.97	
Importe de Agua	103,764,192.24	9,394,597.20	9,417,534.97	9,475,847.41	9,477,257.90	9,462,143.62	9,388,964.78	9,417,922.69	9,411,449.62	9,461,359.54	9,439,968.11	9,417,146.40	
Comp. Deficiencia Sum. Agua	-846,198.24	-82,262.01	-70,802.45	-70,800.38	-70,983.82	-70,726.59	-64,517.08	-74,346.26	-82,486.72	-81,937.88	-83,727.27	-93,607.78	
Servicio de Alcantarillado	18,852,976.70	1,704,227.88	1,714,467.76	1,727,872.23	1,719,960.44	1,724,056.71	1,699,608.30	1,713,948.14	1,707,509.98	1,722,180.57	1,716,651.96	1,702,492.73	
Comp. Deficiencia Servicio Alcantarillado	-74,976.31	-5,312.87	-5,325.76	-5,283.10	-5,292.90	-5,300.13	-5,300.12	-7,389.06	-8,919.27	-8,928.13	-8,963.59	-8,961.38	

Fuente: Synergia Comercial 4.1/ Módulo de Facturación por Cargo/ Variables: Valor Importe/ Criterios: Regional/Mes

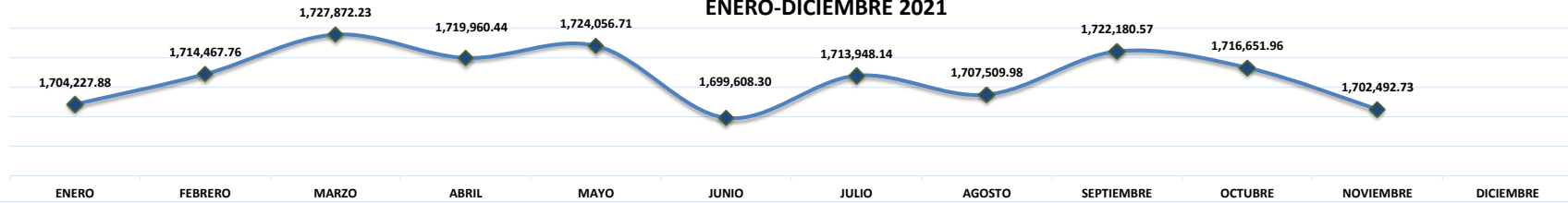
**FACTURACIÓN DE IMPORTE DE AGUA
ENERO - DICIEMBRE 2021**



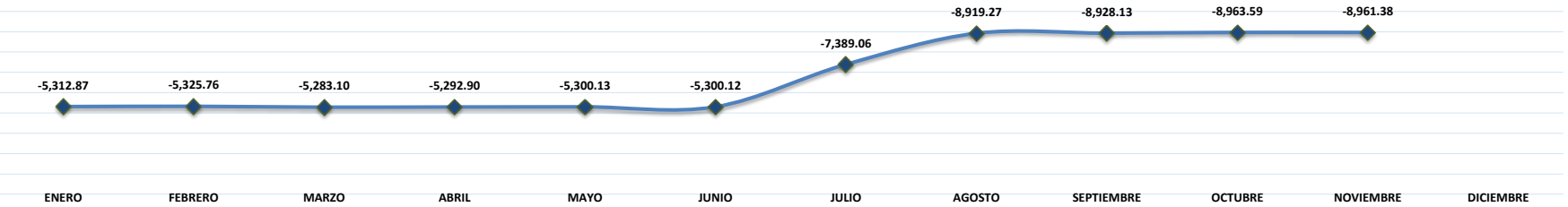
**COMPENSACIÓN DEFICIENCIA DE SUMINISTRO AGUA
ENERO - DICIEMBRE 2021**



FACTURACIÓN DE TARIFA DEL SERVICIO ALCANTARILLADO ENERO-DICIEMBRE 2021



FACTURACIÓN DE COMPENSACION DEFICIENCIA DE SUMINISTRO ALCANTARILLADO ENERO-DICIEMBRE 2021



FACTURACIÓN DE IMPORTE AGUA, COMPENSACIÓN DEFICIENCIA DE SUMINISTRO AGUA, SERVICIO ALCANTARILLADO Y COMPENSACIÓN DE DEFICIENCIA SERVICIO DE ALCANTARILLADO DE ENERO A DICIEMBRE 2021

