



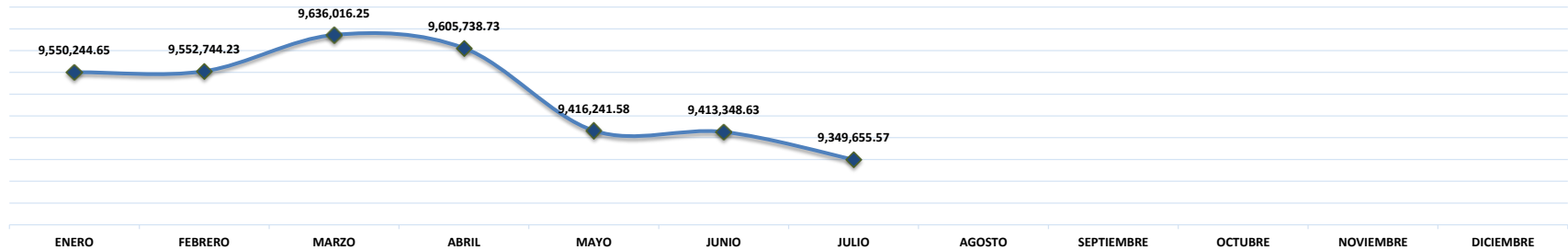
**INSTITUTO DE ACUEDUCTOS Y ALCANTARILLADOS NACIONALES  
DIRECCIÓN COMERCIAL  
OPERACIONES COMERCIALES**

**CUADRO NO.3: TOTAL FACTURACIÓN MENSUAL DEL IMPORTE DE AGUA Y COMPENSACIÓN POR DEFICIENCIA DEL SUMINISTRO  
ENERO A DICIEMBRE 2020  
(En Balboas)**

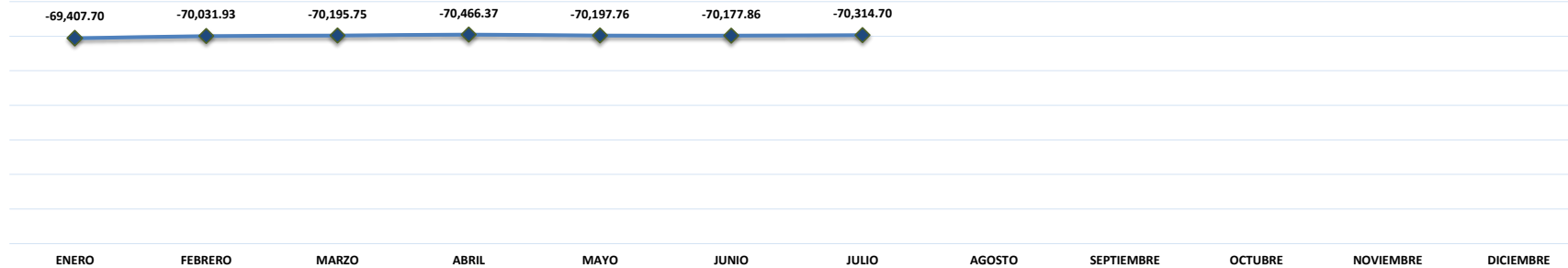
CARGO	ACUMULADO	ENERO	FEBRERO	MARZO	ABRIL	MAYO	JUNIO	JULIO	AGOSTO	SEPTIEMBRE	OCTUBRE	NOVIEMBRE	DICIEMBRE
<b>TOTAL</b>	<b>66,033,197.57</b>	<b>11,230,808.41</b>	<b>11,230,254.08</b>	<b>11,332,688.90</b>	<b>11,298,210.54</b>	<b>11,066,931.42</b>	<b>11,072,398.39</b>	<b>10,986,965.92</b>					
Importe de Agua	66,523,989.64	9,550,244.65	9,552,744.23	9,636,016.25	9,605,738.73	9,416,241.58	9,413,348.63	9,349,655.57					
Comp. Deficiencia Sum. Agua	-490,792.07	-69,407.70	-70,031.93	-70,195.75	-70,466.37	-70,197.76	-70,177.86	-70,314.70					
Servicio de Alcantarillado	12,222,272.71	1,755,144.88	1,752,845.70	1,772,212.30	1,768,311.03	1,726,229.65	1,734,561.84	1,712,967.31					
Comp. Deficiencia Servicio Alcantarillado	-37,212.62	-5,173.42	-5,303.92	-5,343.90	-5,372.85	-5,342.05	-5,334.22	-5,342.26					

Fuente: Synergia Comercial 4.1/ Módulo de Facturación por Cargo/ Variables: Valor Importe/ Criterios: Regional/Mes

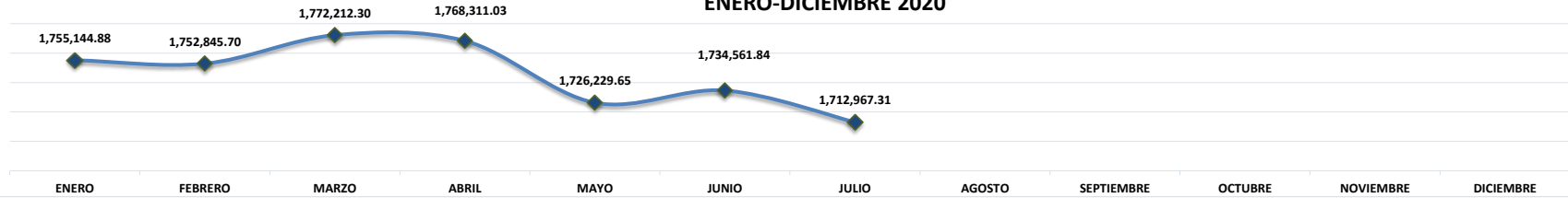
**FACTURACIÓN DE IMPORTE DE AGUA  
ENERO - DICIEMBRE 2020**



**COMPENSACIÓN DEFICIENCIA DE SUMINISTRO AGUA  
ENERO - DICIEMBRE 2020**



### FACTURACIÓN DE TARIFA DEL SERVICIO ALCANTARILLADO ENERO-DICIEMBRE 2020



### FACTURACIÓN DE COMPENSACION DEFICIENCIA DE SUMINISTRO ALCANTARILLADO ENERO-DICIEMBRE 2020



### FACTURACIÓN DE IMPORTE AGUA, COMPENSACIÓN DEFICIENCIA DE SUMINISTRO AGUA, SERVICIO ALCANTARILLADO Y COMPENSACIÓN DE DEFICIENCIA SERVICIO DE ALCANTARILLADO DE ENERO A DICIEMBRE 2020

