



**INSTITUTO DE ACUEDUCTOS Y ALCANTARILLADOS NACIONALES
DIRECCIÓN COMERCIAL
OPERACIONES COMERCIALES**

**CUADRO NO.17: TOTAL FACTURACIÓN MENSUAL DEL IMPORTE DE AGUA Y SERVICIO DE ALCANTARILLADO (EN BALBOAS)
ENERO A DICIEMBRE 2019**

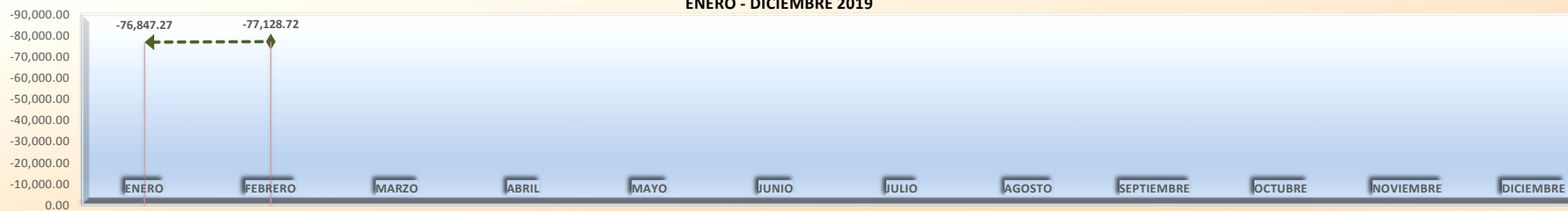
CARGO	ACUMULADO	ENERO	FEBRERO	MARZO	ABRIL	MAYO	JUNIO	JULIO	AGOSTO	SEPTIEMBRE	OCTUBRE	NOVIEMBRE	DICIEMBRE
TOTAL	22,987,265.05	11,544,193.50	11,443,071.55										
Importe de Agua	19,525,410.74	9,799,755.15	9,725,655.59										
Comp. Deficiencia Sum. Agua	-153,975.99	-76,847.27	-77,128.72										
Servicio de Alcantarillado	3,625,871.57	1,826,396.04	1,799,475.53										
Comp. Deficiencia Servicio Alcantarillado	-10,041.27	-5,110.42	-4,930.85										

Fuente: Synergia Comercial 4.1/ Módulo de Facturación por Cargo/ Variables: Valor Importe/ Criterios: Regional/Mes

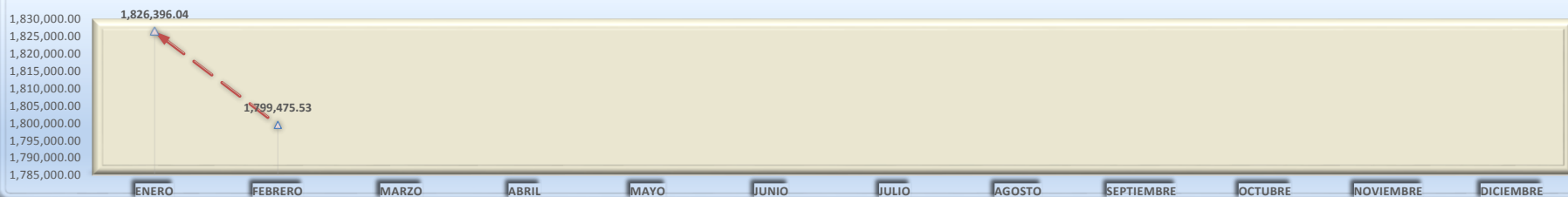
**FACTURACIÓN DE IMPORTE DE AGUA
ENERO - DICIEMBRE 2019**



**COMPENSACIÓN DEFICIENCIA DE SUMINISTRO AGUA
ENERO - DICIEMBRE 2019**



**FACTURACIÓN DE TARIFA DEL SERVICIO ALCANTARILLADO
ENERO-DICIEMBRE 2019**






INSTITUTO DE ACUEDUCTOS Y ALCANTARILLADOS NACIONALES
DIRECCIÓN COMERCIAL
OPERACIONES COMERCIALES

CUADRO NO.17: TOTAL FACTURACIÓN MENSUAL DEL IMPORTE DE AGUA Y SERVICIO DE ALCANTARILLADO (EN BALBOAS)
ENERO A DICIEMBRE 2019

FACTURACIÓN DE COMPENSACION DEFICIENCIA DE SUMINISTRO ALCANTARILLADO
ENERO-DICIEMBRE 2019



FACTURACIÓN DE IMPORTE AGUA, COMPENSACIÓN DEFICIENCIA DE SUMINISTRO AGUA, SERVICIO ALCANTARILLADO Y COMPENSACIÓN DE DEFICIENCIA
SERVICIO DE ALCANTARILLADO DE ENERO A DICIEMBRE 2019

