



**INSTITUTO DE ACUEDUCTOS Y ALCANTARILLADOS NACIONALES
DIRECCIÓN COMERCIAL
OPERACIONES COMERCIALES**

**CUADRO NO.17: TOTAL FACTURACIÓN MENSUAL DEL IMPORTE DE AGUA Y SERVICIO DE ALCANTARILLADO (EN BALBOAS)
ENERO A DICIEMBRE 2018**


CARGO	ENERO	FEBRERO	MARZO	ABRIL	MAYO	JUNIO	JULIO	AGOSTO	SEPTIEMBRE	OCTUBRE	NOVIEMBRE	DICIEMBRE	ACUMULADO
Importe de Agua	9,554,348.05	9,446,327.66											19,000,675.71
Comp. Deficiencia Sum. Agua	-62,254.10	-57,804.40											-120,058.50
Servicio de Alcantarillado	1,793,070.81	1,763,692.86											3,556,763.67
Comp. Deficiencia Servicio Alcantarillado	-3,794.17	-3,412.17											-7,206.34
TOTAL	11,281,370.59	11,148,803.95											22,430,174.54

Fuente: Synergia Comercial 4.1/ Módulo de Facturación por Cargo/ Variables: Valor Importe/ Criterios: Regional/Mes

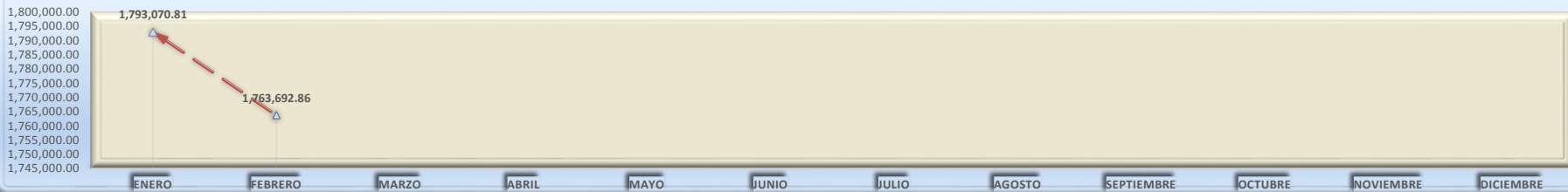
**FACTURACIÓN DE IMPORTE DE AGUA
ENERO - DICIEMBRE 2018**



**COMPENSACIÓN DEFICIENCIA DE SUMINISTRO AGUA
ENERO - DICIEMBRE 2018**



**FACTURACIÓN DE TARIFA DEL SERVICIO ALCANTARILLADO
ENERO-DICIEMBRE 2018**

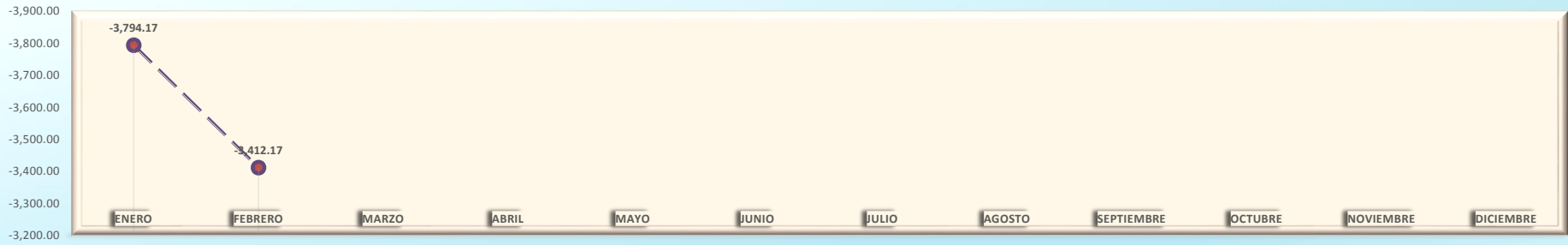




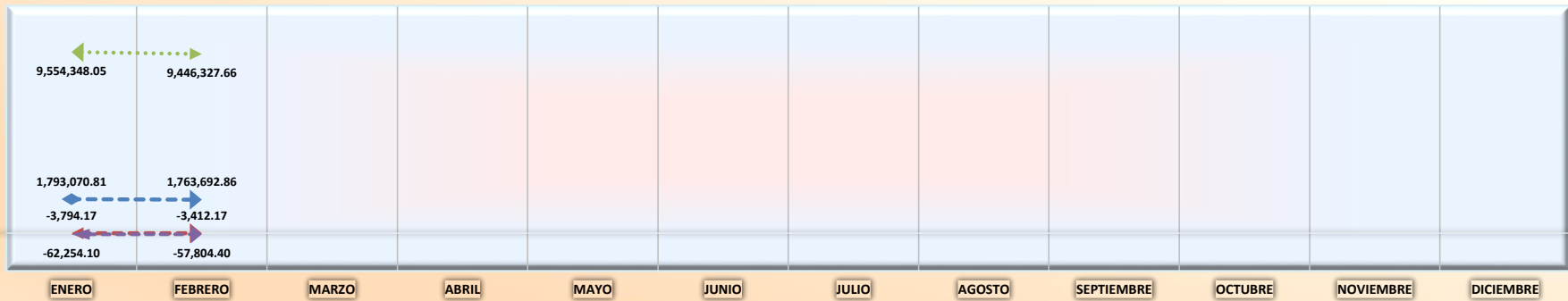
**INSTITUTO DE ACUEDUCTOS Y ALCANTARILLADOS NACIONALES
DIRECCIÓN COMERCIAL
OPERACIONES COMERCIALES**

**CUADRO NO.17: TOTAL FACTURACIÓN MENSUAL DEL IMPORTE DE AGUA Y SERVICIO DE ALCANTARILLADO (EN BALBOAS)
ENERO A DICIEMBRE 2018**

**FACTURACIÓN DE COMPENSACION DEFICIENCIA DE SUMINISTRO ALCANTARILLADO
ENERO-DICIEMBRE 2018**



**FACTURACIÓN DE IMPORTE AGUA, COMPENSACIÓN DEFICIENCIA DE SUMINISTRO AGUA, SERVICIO ALCANTARILLADO Y COMPENSACIÓN DE DEFICIENCIA
SERVICIO DE ALCANTARILLADO DE ENERO A DICIEMBRE 2018**



↔ Servicio de Alcantarillado
 ↔ Comp. Deficiencia Servicio Alcantarillado
 ↔ Importe de Agua
 ↔ Comp. Deficiencia Sum. Agua