

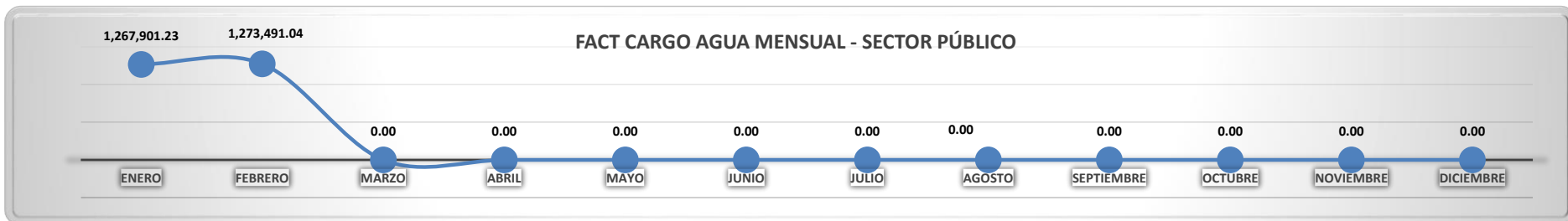
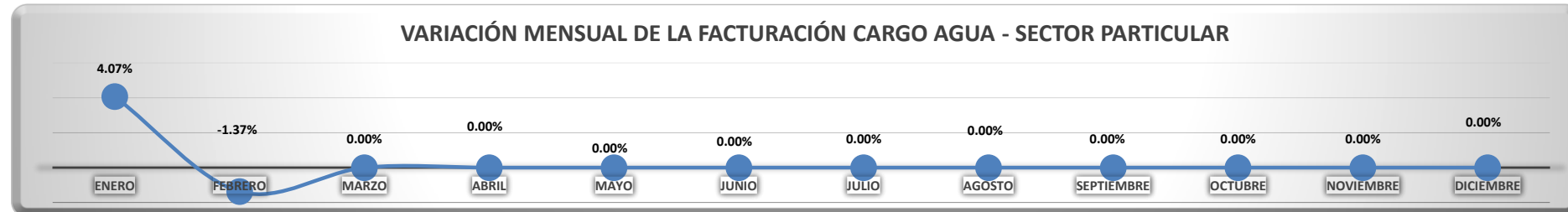
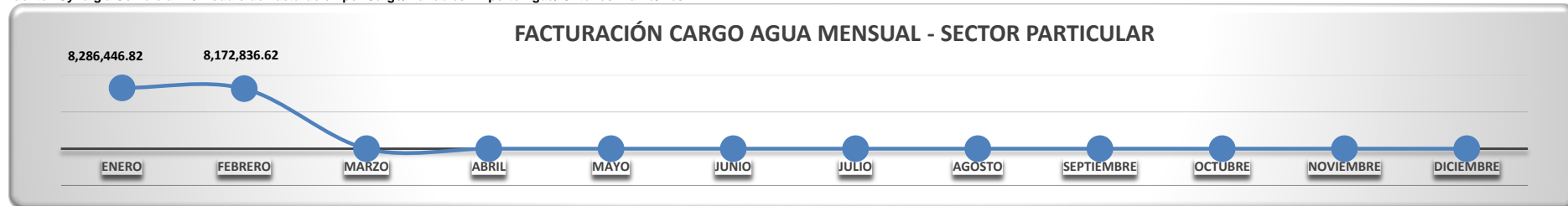


**INSTITUTO DE ACUEDUCTOS Y ALCANTARILLADOS NACIONALES**  
**DIRECCIÓN COMERCIAL**  
**OPERACIONES COMERCIALES**

CUADRO NO.2: FACTURACIÓN TOTAL CARGO AGUA POR SECTOR Y VARIACIONES MENSUALES  
 ENERO A DICIEMBRE 2018  
 (EN BALBOAS)

| Sector                   | Enero               | Febrero             | Marzo | Abril | Mayo | Junio | Julio | Agosto | Septiembre | Octubre | Noviembre | Diciembre | Total Acumulado      |
|--------------------------|---------------------|---------------------|-------|-------|------|-------|-------|--------|------------|---------|-----------|-----------|----------------------|
| Residencial              | 5,909,343.69        | 5,828,992.93        |       |       |      |       |       |        |            |         |           |           | 11,738,336.62        |
| Comercial Industrial     | 2,377,103.13        | 2,343,843.69        |       |       |      |       |       |        |            |         |           |           | 4,720,946.82         |
| <b>Sector Particular</b> | <b>8,286,446.82</b> | <b>8,172,836.62</b> |       |       |      |       |       |        |            |         |           |           | <b>16,459,283.44</b> |
| Variación %              | 4.07%               | -1.37%              |       |       |      |       |       |        |            |         |           |           | 2.70%                |
| <b>Sector Público</b>    | <b>1,267,901.23</b> | <b>1,273,491.04</b> |       |       |      |       |       |        |            |         |           |           | <b>2,541,392.27</b>  |
| Variación %              | -7.32%              | 0.44%               |       |       |      |       |       |        |            |         |           |           | -6.88%               |
| <b>Totales</b>           | <b>9,554,348.05</b> | <b>9,446,327.66</b> |       |       |      |       |       |        |            |         |           |           | <b>19,000,675.71</b> |
| Variación %              | 2.40%               | -1.13%              |       |       |      |       |       |        |            |         |           |           | 1.27%                |

Fuente: Synergia Comercial 4.0/ Módulo de Facturación por Cargo/ Variables: Importe Agua/ Criterios: Tarifa/Mes



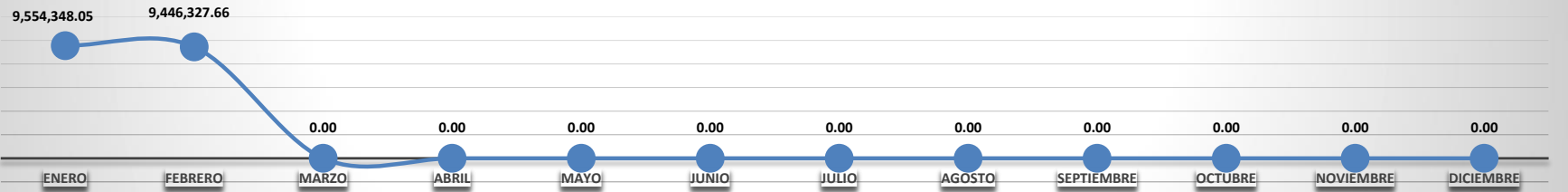


**INSTITUTO DE ACUEDUCTOS Y ALCANTARILLADOS NACIONALES**  
**DIRECCIÓN COMERCIAL**  
**OPERACIONES COMERCIALES**  
CUADRO NO.2: FACTURACIÓN TOTAL CARGO AGUA POR SECTOR Y VARIACIONES MENSUALES  
ENERO A DICIEMBRE 2018

**VARIACIÓN MENSUAL FACTURACIÓN CARGO AGUA - SECTOR PÚBLICO**



**FACTURACIÓN MENSUAL TOTAL CARGO AGUA**



**VARIACIÓN FACTURACIÓN TOTAL CARGO AGUA**

