

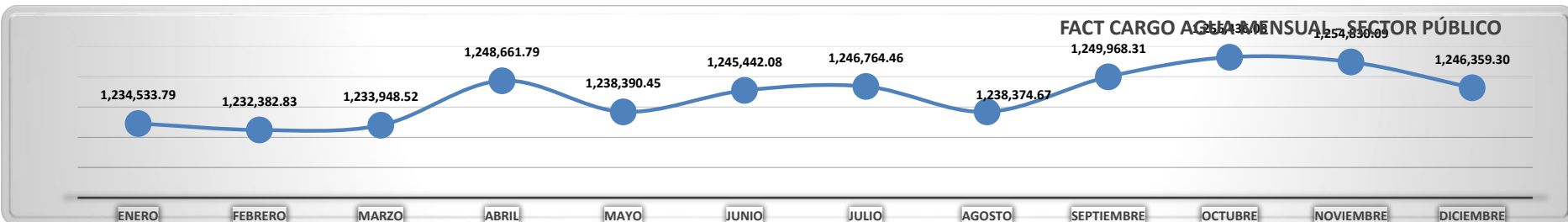
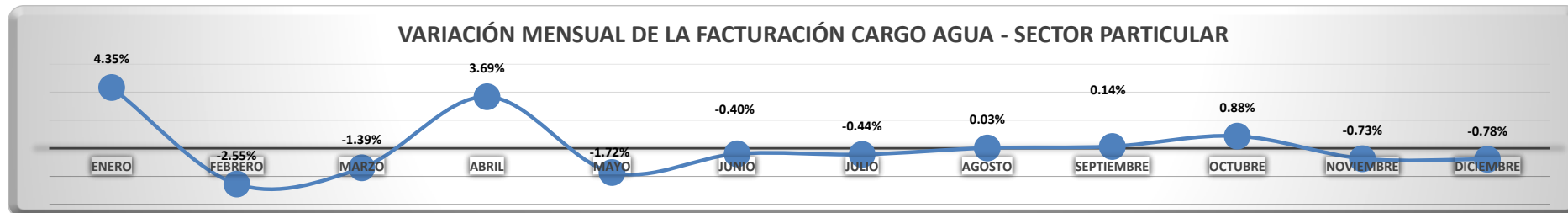
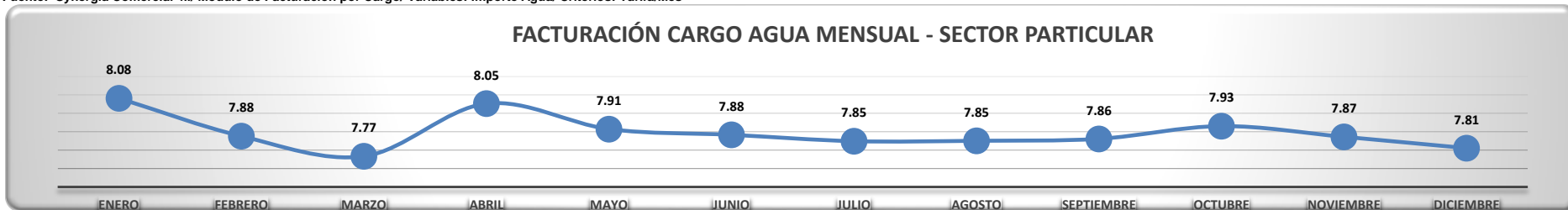


**INSTITUTO DE ACUEDUCTOS Y ALCANTARILLADOS NACIONALES**  
**DIRECCIÓN COMERCIAL**  
**OPERACIONES COMERCIALES**

CUADRO NO.2: FACTURACIÓN TOTAL CARGO AGUA POR SECTOR Y VARIACIONES MENSUALES  
 ENERO A DICIEMBRE 2016  
 (EN BALBOAS)

Sector	Enero	Febrero	Marzo	Abril	Mayo	Junio	Julio	Agosto	Septiembre	Octubre	Noviembre	Diciembre	Total Acumulado
Residencial	5,767,838.60	5,588,544.53	5,498,173.42	5,748,259.50	5,621,904.06	5,597,901.99	5,575,604.54	5,588,174.70	5,596,210.38	5,630,153.86	5,593,992.47	5,540,338.21	67,347,096.26
Comercial Industrial	2,313,883.30	2,287,397.65	2,268,388.52	2,304,675.84	2,292,601.66	2,285,307.78	2,273,187.50	2,262,629.49	2,265,276.93	2,300,474.55	2,278,354.73	2,270,576.88	27,402,754.83
<b>Sector Particular</b>	<b>8,081,721.90</b>	<b>7,875,942.18</b>	<b>7,766,561.94</b>	<b>8,052,935.34</b>	<b>7,914,505.72</b>	<b>7,883,209.77</b>	<b>7,848,792.04</b>	<b>7,850,804.19</b>	<b>7,861,487.31</b>	<b>7,930,628.41</b>	<b>7,872,347.20</b>	<b>7,810,915.09</b>	<b>94,749,851.09</b>
Variación %	4.35%	-2.55%	-1.39%	3.69%	-1.72%	-0.40%	-0.44%	0.03%	0.14%	0.88%	-0.73%	-0.78%	1.07%
<b>Sector Público</b>	<b>1,234,533.79</b>	<b>1,232,382.83</b>	<b>1,233,948.52</b>	<b>1,248,661.79</b>	<b>1,238,390.45</b>	<b>1,245,442.08</b>	<b>1,246,764.46</b>	<b>1,238,374.67</b>	<b>1,249,968.31</b>	<b>1,256,436.08</b>	<b>1,254,830.09</b>	<b>1,246,359.30</b>	<b>14,926,092.37</b>
Variación %	-0.02%	-0.17%	0.13%	1.19%	-0.82%	0.57%	0.11%	-0.67%	0.94%	0.52%	-0.13%	-0.68%	0.96%
<b>Totales</b>	<b>9,316,255.69</b>	<b>9,108,325.01</b>	<b>9,000,510.46</b>	<b>9,301,597.13</b>	<b>9,152,896.17</b>	<b>9,128,651.85</b>	<b>9,095,556.50</b>	<b>9,089,178.86</b>	<b>9,111,455.62</b>	<b>9,187,064.49</b>	<b>9,127,177.29</b>	<b>9,057,274.39</b>	<b>109,675,943.46</b>
Variación %	3.75%	-2.23%	-1.18%	3.35%	-1.60%	-0.26%	-0.36%	-0.07%	0.25%	0.83%	-0.65%	-0.77%	1.04%

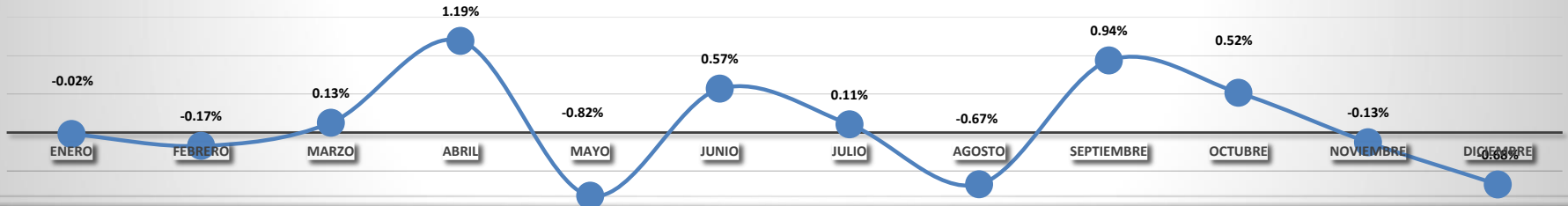
Fuente: Synergia Comercial 4.I/ Módulo de Facturación por Cargo/ Variables: Importe Agua/ Criterios: Tarifa/Mes



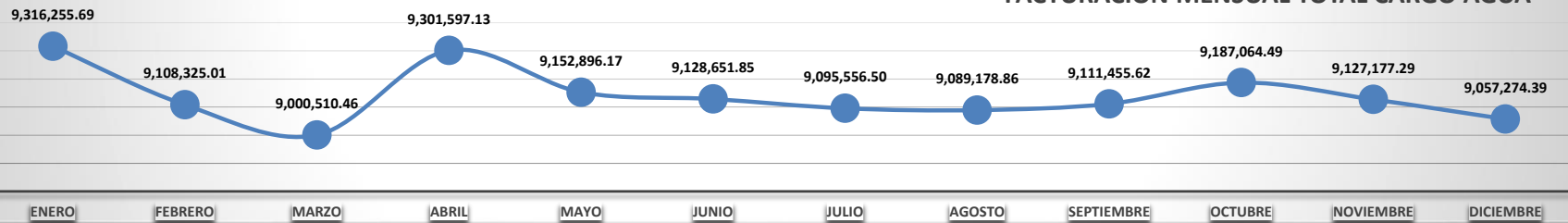


INSTITUTO DE ACUEDUCTOS Y ALCANTARILLADOS NACIONALES  
DIRECCIÓN COMERCIAL  
OPERACIONES COMERCIALES  
CUADRO NO.2: FACTURACIÓN TOTAL CARGO AGUA POR SECTOR Y VARIACIONES MENSUALES  
ENERO A DICIEMBRE 2016

VARIACIÓN MENSUAL FACTURACIÓN CARGO AGUA - SECTOR PÚBLICO



FACTURACIÓN MENSUAL TOTAL CARGO AGUA



VARIACIÓN FACTURACIÓN TOTAL CARGO AGUA

