

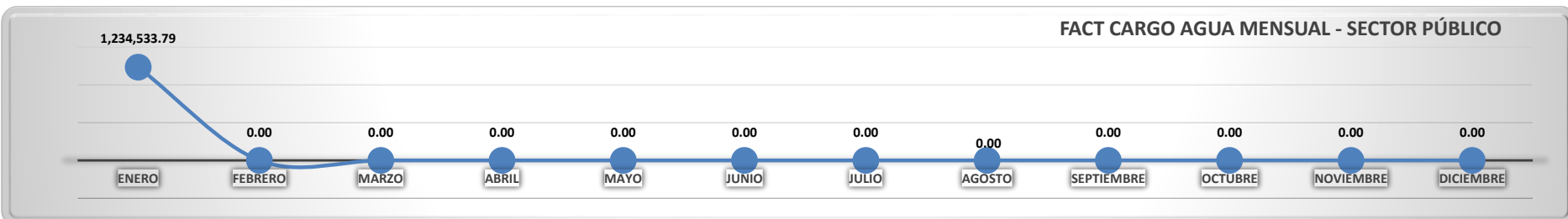
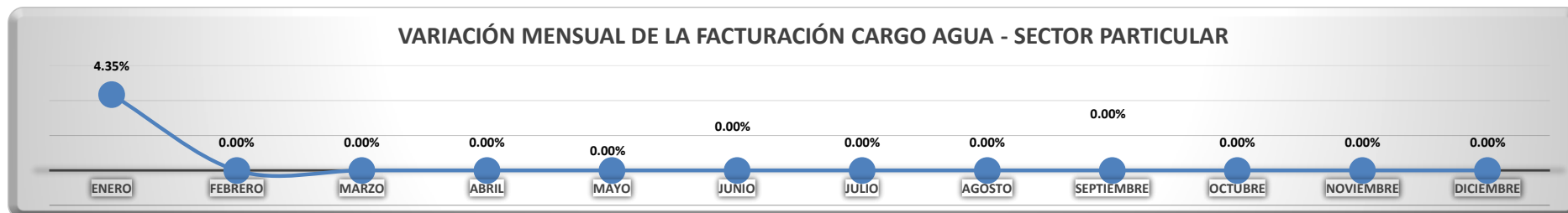
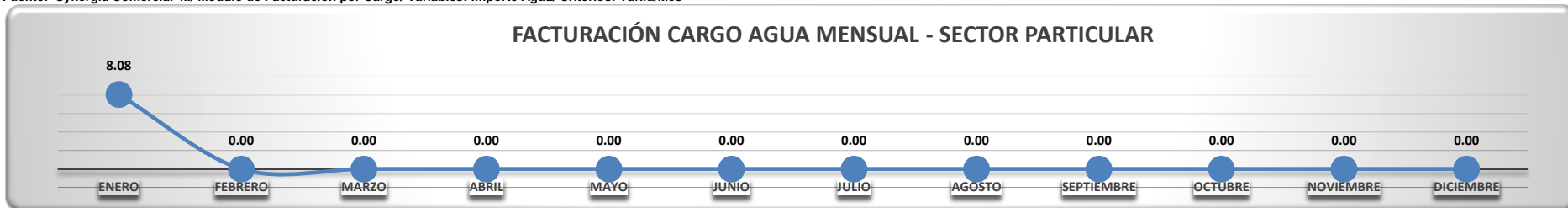


INSTITUTO DE ACUEDUCTOS Y ALCANTARILLADOS NACIONALES
DIRECCIÓN COMERCIAL
OPERACIONES COMERCIALES

CUADRO NO.2: FACTURACIÓN TOTAL CARGO AGUA POR SECTOR Y VARIACIONES MENSUALES
 ENERO A DICIEMBRE 2016
 (EN BALBOAS)

Sector	Enero	Febrero	Marzo	Abril	Mayo	Junio	Julio	Agosto	Septiembre	Octubre	Noviembre	Diciembre	Total Acumulado
Residencial	5,767,838.60												5,767,838.60
Comercial Industrial	2,313,883.30												2,313,883.30
Sector Particular	8,081,721.90												8,081,721.90
Variación %	4.35%												4.35%
Sector Público	1,234,533.79												1,234,533.79
Variación %	-0.02%												-0.02%
Totales	9,316,255.69												9,316,255.69
Variación %	3.75%												3.75%

Fuente: Synergia Comercial 4.I/ Módulo de Facturación por Cargo/ Variables: Importe Agua/ Criterios: Tarifa/Mes





INSTITUTO DE ACUEDUCTOS Y ALCANTARILLADOS NACIONALES
DIRECCIÓN COMERCIAL
OPERACIONES COMERCIALES
CUADRO NO.2: FACTURACIÓN TOTAL CARGO AGUA POR SECTOR Y VARIACIONES MENSUALES
ENERO A DICIEMBRE 2016

