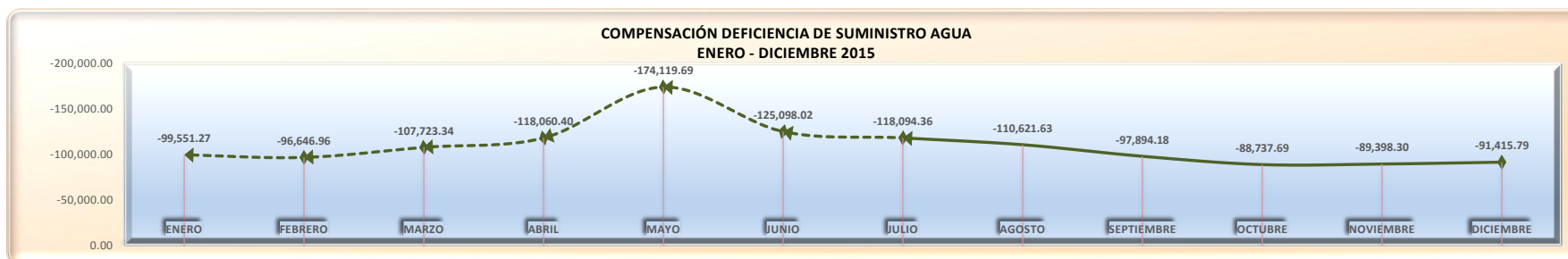
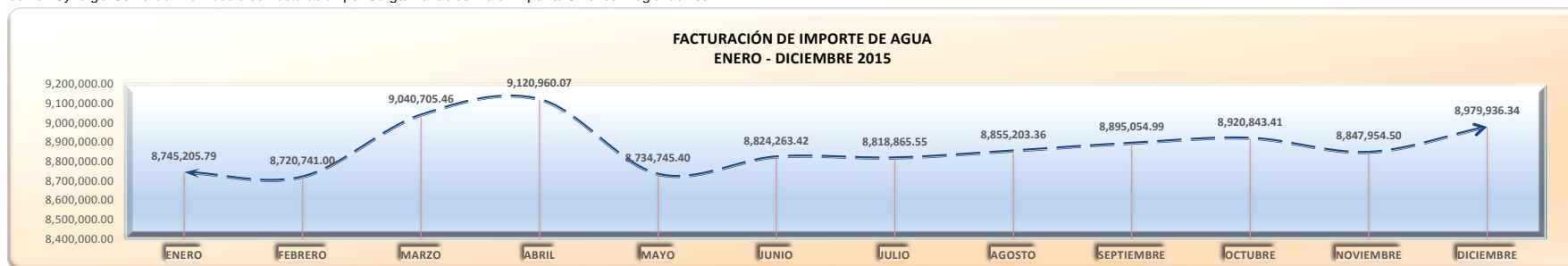




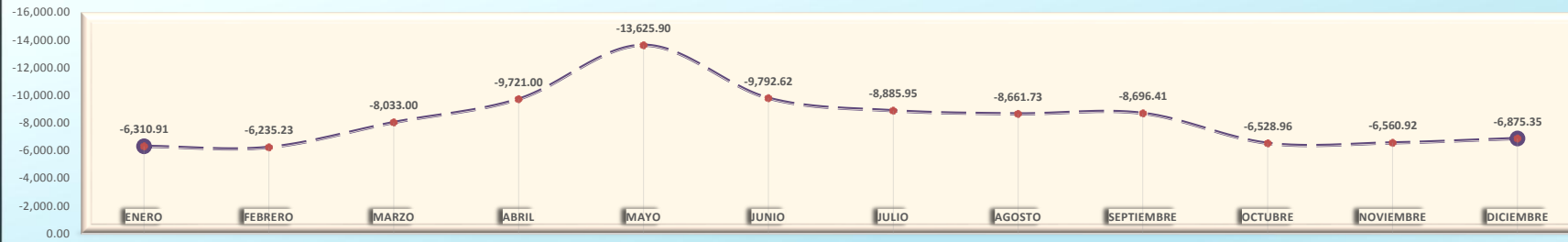
**INSTITUTO DE ACUEDUCTOS Y ALCANTARILLADOS NACIONALES**  
**DIRECCIÓN COMERCIAL**  
**OPERACIONES COMERCIALES**  
**CUADRO NO.17: TOTAL FACTURACIÓN MENSUAL DEL IMPORTE DE AGUA Y SERVICIO DE ALCANTARILLADO**  
**ENERO A DICIEMBRE 2015**  
**(EN BALBOAS)**

CARGO	ENERO	FEBRERO	MARZO	ABRIL	MAYO	JUNIO	JULIO	AGOSTO	SEPTIEMBRE	OCTUBRE	NOVIEMBRE	DICIEMBRE	ACUMULADO
<b>Importe de Agua</b>	8,745,205.79	8,720,741.00	9,040,705.46	9,120,960.07	8,734,745.40	8,824,263.42	8,818,865.55	8,855,203.36	8,895,054.99	8,920,843.41	8,847,954.50	8,979,936.34	106,504,479.29
<b>Comp. Deficiencia Sum. Agua</b>	-99,551.27	-96,646.96	-107,723.34	-118,060.40	-174,119.69	-125,098.02	-118,094.36	-110,621.63	-97,894.18	-88,737.69	-89,398.30	-91,415.79	-1,317,361.63
<b>Servicio de Alcantarillado</b>	1,660,886.60	1,659,395.54	1,711,729.97	1,740,232.76	1,645,711.95	1,679,276.27	1,668,771.70	1,676,205.24	1,694,024.85	1,703,476.17	1,680,239.12	1,706,551.19	20,226,501.36
<b>Comp. Deficiencia Sum. Alcantarillado</b>	-6,310.91	-6,235.23	-8,033.00	-9,721.00	-13,625.90	-9,792.62	-8,885.95	-8,661.73	-8,696.41	-6,528.96	-6,560.92	-6,875.35	-99,927.98
<b>TOTAL</b>	<b>10,300,230.21</b>	<b>10,277,254.35</b>	<b>10,636,679.09</b>	<b>10,733,411.43</b>	<b>10,192,711.76</b>	<b>10,368,649.05</b>	<b>10,360,656.94</b>	<b>10,412,125.24</b>	<b>10,482,489.25</b>	<b>10,529,052.93</b>	<b>10,432,234.40</b>	<b>10,588,196.39</b>	<b>125,313,691.04</b>

Fuente: Synergia Comercial 4.0/ Módulo de Facturación por Cargo/ Variables: Valor Importe/ Criterios: Regional/Mes



**FACTURACIÓN DE COMPENSACIÓN DEFICIENCIA DE SUMINISTRO ALCANTARILLADO  
ENERO-DICIEMBRE 2015**



**FACTURACIÓN DE IMPORTE AGUA, COMPENSACIÓN DEFICIENCIA DE SUMINISTRO AGUA, SERVICIO ALCANTARILLADO Y COMPENSACIÓN DE DEFICIENCIA  
SERVICIO DE ALCANTARILLADO DE ENERO A DICIEMBRE 2015**

